



**OPSTILLINGS- OG BRUGSANVISNING
TIL ZARGES PLATFORMSTIGE**

PLATFORMSTIGER 49645 - 49664

Indholdsfortegnelse

1. Generelt.....	2
1.1 Indledning	2
1.2 Producent	3
1.3 Typegodkendelse	3
1.4 Garanti	3
1.5 Udgivelsesdato	4
1.6 Ophavs- og ejendomsrettigheder	4
1.7 Korrekt brug	4
1.8 Forkert brug	4
2. Sikkerhedsbestemmelser	4
3. Opstilling.....	6
4. Tekniske specifikationer.....	8

1. Generelt

1.1 Indledning

Denne opstillings- og brugsanvisning er kun gældende for den platform-stige, der er beskrevet heri.

De anførte sikkerhedsinformationer samt regler og forordninger i forbindelse med håndteringen af platform-stiger gælder for den platform-stige, der er beskrevet i denne dokumentation.

Brugeren er selv ansvarlig for at sørge for:

- at lokale, regionale og nationale bestemmelser overholdes.
- at de i opstillings- og brugsanvisningen anførte bestemmelser (love, forordninger, cirkulærer osv.) for sikker håndtering overholdes.
- at sikre, at brugerne har adgang til opstillings- og brugsanvisningen og at de anførte informationer og advarsler samt sikkerhedsbestemmelser overholdes i alle enkeltheder.

1.2 Producent

Producenten af de i denne dokumentation beskrevne platformstiger er:

Firma Zarges Leichtbau GmbH
Afdeling for stige-teknik
Postboks 1630
D-82360 Weilheim

Tlf.: +49 881 687426
Fax: +49 881 687295
E-mail: zarges@zarges.de
Internet: <http://www.zarges.de>

1.3 Typegodkendelse

De heri beskrevne platformstiger er godkendt ifølge euronorm EN-131.

1.4 Garanti

Omfanget og varigheden af garantien er fastlagt i producentens salgs- og leveringsbetingelser. For garantikrav, som skyldes mangelfuld dokumentation, er det altid den opstillings- og brugsanvisning, der var gældende på tidspunktet for leveringen, der er den gældende (se afsnit 1.5). Udover salgs- og leveringsbetingelserne gælder, at garantien ikke omfatter skader på de leverede platformstiger, som er opstået af en eller flere af nedenstående grunde:

- ukendskab eller manglende overholdelse af denne opstillings og brugsanvisning.
- ikke tilstrækkeligt kvalificeret eller utilstrækkeligt instrueret betjeningspersonale.
- brug af andre end originale reservedele.

Brugeren er selv ansvarlig for:

- at sikkerhedsbestemmelserne iht. afsnit 2 overholdes.
- at forkert brug (se afsnit 1.8) samt forkert opstilling og ulovlig anvendelse er udelukket.
- at der derudover sikres korrekt brug (se afsnit 1.7) og at platformstigen behandles i overensstemmelse med de aftalte arbejdsbetingelser.

1.5 Udgivelsesdato

Udgivelsesdatoen for denne dansksprogede opstillings- og brugsanvisning er den 01.10.2003

1.6 Ophavs- og ejendomsrettigheder

- Ophavsretten til denne opstillings- og brugsanvisning tilhører producenten.
- Endvidere tages der forbehold for alle rettigheder, i særdeleshed i tilfælde af meddelelse af patent eller registrering af brugsmønstre.
- Overstrædelser heraf vil medføre erstatningsansvar.

1.7 Korrekt brug

De platformstiger, der er anført i denne opstillings- og brugsanvisning må kun bruges i henhold til forskrifterne og modeloversigten i opstillings- og brugsanvisningen som platformstige iht. EN-131.

1.8 Forkert brug

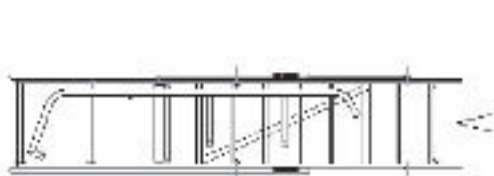
En brug, der afviger fra det, der er anført i 1.7 i denne opstillings- og brugsanvisning for platformstiger, betragtes som ikke-korrekt brug. Dette gælder også, hvis de standarder og retningslinier, der er anført i denne opstillings- og brugsanvisning tilsidesættes.

2. Sikkerhedsbestemmelser

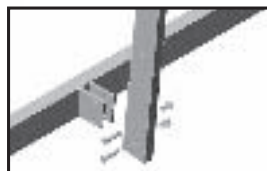
- Opstilling og brug af platformstigen må kun foretages af personer, som er fortrolig med denne opstillings- og brugsanvisning.
- Der må kun arbejdes på platformstigen, når gelænderet er monteret på begge sider og kæden er hængt på.
- Efter man er gået op på platformstigen, skal kæden hænges på. Brugeren skal inden brug af platformstigen sikre sig, at den er egnet til det pågældende arbejde og at den er i sikker stand.

- På platformstiger, som opstilles ved eller på en trafikeret vej, skal der tydeligt gøres opmærksom, at der arbejdes.
- Platformstiger skal efterses en gang årligt af en sagkyndig person, for at sikre at de er i ordentlig stand.
- Såfremt der bruges hjul, skal disse låses, inden man stiger op på platformstigen. Bremserne låses ved at trykke bremsetappen ned.
- Den maksimalt tilladte belastning på 150 kg må ikke overskrides.
- Opstillingen af platformstigen må kun ske lodret på en plan og tilstrækkelig bæredygtig undergrund. I givet fald skal der bruges underlag, der fordeler belastningen.
- Der må kun benyttes ubeskadigede og fejlfrie originaldele fra producenten, der er omfattet af prøvningsgodkendelsen.
- Før brugen af platformstigen skal det kontrolleres, at samtlige dele er anbragt korrekt og at de fungerer.
- Det er ikke tilladt at bruge hejseværk på platformstigen.
- Det er ikke tilladt at slå bro mellem platformstigen og bygninger ved hjælp af planker.
- Det er ikke tilladt under arbejdet at stemme mod sideværn.
- Det er ikke tilladt at springe på platformen.
- Der må ikke frembringes horisontale belastninger, f.eks. ved arbejde på tilgrænsende konstruktion, som kan få platformstigen til at vælte.
- Det er ikke tilladt at øge platformshøjden ved brug af stiger, kasser eller andre arrangementer.
- Ved kørsel med platformstigen skal man altid være opmærksom på, at man ikke kommer i berøring med strømførende dele.
- Elektriske apparater (boremaskiner o.l.) må kun bruges på platformstigen med skilletransformer o.l. eller hvis de er tilsluttet via fejlstrømsrelæ med fejlstrøm på <math>< 30\text{mA}</math>. Relevante forskrifter fra Arbejdstilsynet skal overholdes.

3. Opstilling



Husk at låse hjulene

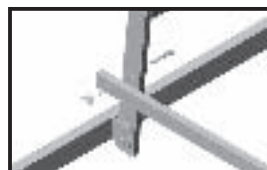
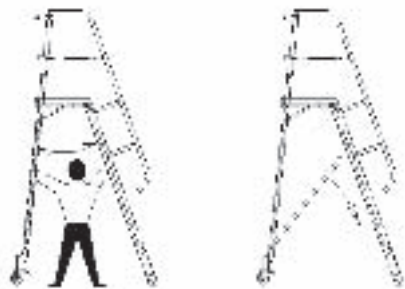


2. Montering af gelænderne (på begge sider)

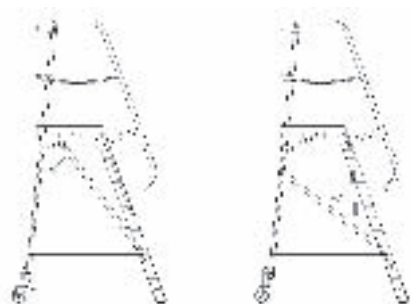


OBS: Platformstigen kan kun opstilles med monterede gelændere.

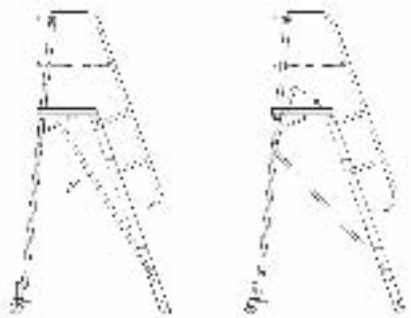
3. Rejs platformstigen op og monter de øverste to tværstivere under platformen.



4. Derefter monteres de to diagonalstivere på midten.



5. Til sidst monteres de to nederste horisontalstivere og platformen er klar til brug.



4. Tekniske specifikationer

Platformstigen kan leveres i følgende højder:

Højde platform mm	1094	1526	1743	1959	2391	3039
Antal trin	5	7	8	9	11	14
Bredde m.stabilisator	1180	1180	1180	1440	1890	1890
Spændvidde	1196	1403	1504	1608	1810	2113
Vægt	25,8	31,4	34,5	36,5	43,3	48,8
Vare-nr.	49645	49647	49648	49659	49661	49664

Generelt:

1. Platform: 600 x 500 mm med fodlister.
2. Gelænder på platform: 1000 mm højt, Ø 40 mm
3. Trin: 85 mm dybe
4. Hjul: 100 mm, faste med brems.



ZARGES DANMARK

Roholmsvej 15 . 2620 Albertslund
Telefon 43 64 02 00 . Telefax 43 64 16 00
e-mail: stiger@zarges.dk . www.zarges.dk